




Régime fiscal de l'aménagement

Secteur Sauvegardé

D.G.I. Source Cadastre - 2007

Echelle 1:5000 en format A3

Legende

-  Secteur Sauvegardé  
Taxe d'aménagement  
Taux à 3%
-  Taxe d'aménagement  
Se reporter aux  
annexes du POS
-  Autres opérations  
d'aménagements  
Se reporter aux  
annexes du POS

